

**ООО «КОНТИНЕНТСТРОЙ»**

624002, Свердловская область, Сысертский район, г. Арамиль, улица Базовая, здание 2,  
офис 1 ;

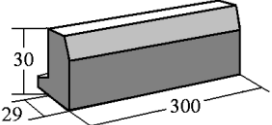
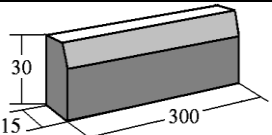
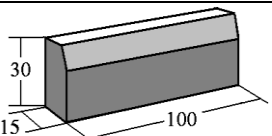
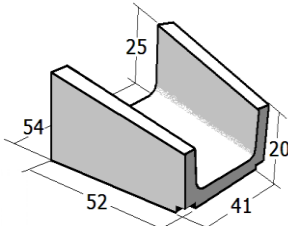

ИНН\КПП 6685097785\668501001;

тел. +7 (343) 345-79-75, 345-79-76; +79502096799 Юлия, e-mail: [f3457975@yandex.ru](mailto:f3457975@yandex.ru);

Р/С 40702810516540023928 в УРАЛЬСКИЙ БАНК ОАО "СБЕРБАНК РОССИИ"

К/с 30101810500000000674

БИК 046577674

| Наименование<br>изделия             | Размер (мм)   |               |               |                          |                            | Марка<br>бетона   | Вес<br>(кг) | Цена |
|-------------------------------------|---|---------------|---------------|--------------------------|----------------------------|-------------------|-------------|------|
|                                     | l<br>(длина)  | b<br>(ширина) | h<br>(высота) | s<br>(толщина<br>стенки) | r<br>(радиус<br>отверстия) |                   |             |      |
| <b>БОРДЮР ДОРОЖНЫЙ ГОСТ 6665-91</b> |   |               |               |                          |                            |                   |             |      |
| БУ 300.30.29                        |                                  |               |               |                          |                            | В 30<br>(М400)    | 400         | 1450 |
| БР 300.30.15                        |                                 |               |               |                          |                            | В 30<br>(М400)    | 320         | 1400 |
| БР 100.30.15                        |                                |               |               |                          |                            | В 30<br>(М400)    | 100         | 310  |
| <b>ЛОТКИ СЕРИЯ 3.503.1-66</b>       |   |               |               |                          |                            |                   |             |      |
| Лоток Б-6                           |                                |               |               |                          |                            | В 22.5<br>(М 300) | 60          | 650  |
| <b>ПОЛУСФЕРЫ</b>                    |   |               |               |                          |                            |                   |             |      |
| Полусфера<br>бетонная ПБ-1          |  <p align="center">500*250</p> |               |               |                          |                            | В 22.5<br>(М 300) | 67          | 630  |

|   |  |                   |    |     |
|---|--|-------------------|----|-----|
| Полусфера бетонная с креплением (вверху) ПБ-3 |  <p style="text-align: center;">500*250</p>  | В 22.5<br>(М 300) | 67 | 650 |
| Полусфера бетонная с креплением (снизу) ПБ-2  |  <p style="text-align: center;">500*250</p> | В 22.5<br>(М 300) | 67 | 650 |

**ПЛИТА ДОРОЖНАЯ С НИШЕЙ ДЛЯ ЛЮКА ГОСТ 8020-90 серия 3.900.1-14 выпуск 1**

| Наименование изделия | Размер (мм)  |               |               |                       |                         | Марка бетона    | Вес (кг) | Цена  |
|----------------------|--------------|---------------|---------------|-----------------------|-------------------------|-----------------|----------|-------|
|                      | l<br>(длина) | b<br>(ширина) | h<br>(высота) | s<br>(толщина стенки) | r<br>(радиус отверстия) |                 |          |       |
| ПД-6                 | 2500         | 1750          | 220           |                       | 580                     | В 20<br>(М 250) | 2100     | 12400 |
| ПД-10                | 2800         | 2000          | 220           |                       | 1000                    | В 20<br>(М 250) | 2500     | 17000 |

**ПЛИТЫ ДЛЯ ДОРОЖНЫХ ПОКРЫТИЙ ТУ 67-05-266-90/ГОСТ 21924**

|                           |      |      |     |  |  |                |      |       |
|---------------------------|------|------|-----|--|--|----------------|------|-------|
| ПД-ЛТ с нишей под люк ТВК | 2000 | 2000 | 230 |  |  | В 30<br>(М400) | 1957 | 12500 |
|---------------------------|------|------|-----|--|--|----------------|------|-------|

**УТЯЖЕЛИТЕЛИ ЖЕЛЕЗОБЕТОННЫЕ КОЛЬЦЕВЫЕ ПРОЕКТ №998**

| Наименование изделия | Размер (мм)  |               |               |                       |                         | Марка бетона      | Вес (кг) | Цена  |
|----------------------|--------------|---------------|---------------|-----------------------|-------------------------|-------------------|----------|-------|
|                      | l<br>(длина) | b<br>(ширина) | h<br>(высота) | s<br>(толщина стенки) | r<br>(радиус отверстия) |                   |          |       |
| 2УТК 325-12          | 1200         | 670           | 320           | 125                   | 200                     | В 22.5<br>(М 300) | 276      | 2500  |
| 2УТК 530-12          | 1200         | 880           | 425           | 125                   | 305                     | В 22.5<br>(М 300) | 368      | 3500  |
| 2УТК 720-24          | 2400         | 1170          | 555           | 175                   | 400                     | В 22.5<br>(М 300) | 1380     | 10000 |

| Наименование изделия  | Размер (мм)            |            |                      | Марка бетона | Вес (кг) | Цена |
|---|------------------------|------------|----------------------|--------------|----------|------|
|   | Ф (внутренний диаметр) | Н (высота) | Д (наружный диаметр) |              |          |      |
| <b>КОЛЬЦА СТЕНОВЫЕ ГОСТ 8020-90 серия 3.900.1-14 выпуск 1</b> |                        |            |                      |              |          |      |
| КС 7.9  | 700                    | 890        | 840                  | M200(B15)    | 380      | 1750 |
| КС 7.6  | 700                    | 590        | 840                  | M200(B15)    | 250      | 1500 |
| КС 7.3  | 700                    | 290        | 840                  | M200(B15)    | 130      | 900  |
| КС 10.9   | 1000                   | 890        | 1160                 | M200(B15)    | 580      | 2000 |
| КС 10.6   | 1000                   | 590        | 1160                 | M200(B15)    | 400      | 1600 |
| КС 10.3   | 1000                   | 290        | 1160                 | M200(B15)    | 250      | 900  |
| КС 15.9   | 1500                   | 890        | 1660                 | M200(B15)    | 960      | 3000 |
| КС 15.6   | 1500                   | 590        | 1660                 | M200(B15)    | 675      | 2400 |
| КС 15.3   | 1500                   | 290        | 1660                 | M200(B15)    | 325      | 2100 |
| КС 20.9   | 2000                   | 890        | 2200                 | M200(B15)    | 1475     | 6100 |
| КС 20.6   | 2000                   | 590        | 2200                 | M200(B15)    | 975      | 5100 |
| КЦО-1   | 580                    | 7          | 840                  | M200(B15)    | 55       | 600  |
| <b>ДНИЩА ГОСТ 8020-90 серия 3.900.1-14 выпуск 1</b>           |                        |            |                      |              |          |      |
| Днище ПН10.1  | -                      | 150        | 1200                 | M200(B15)    | 440      | 2100 |
| Днище ПН15.1  | -                      | 150        | 1700                 | M200(B15)    | 960      | 3100 |
| Днище ПН20.1  | -                      | 150        | 2200                 | M200(B15)    | 1500     | 6100 |
| <b>КРЫШКИ ГОСТ 8020-90 серия 3.900.1-14 выпуск 1</b>          |                        |            |                      |              |          |      |
| Крышка ПП 10.1  | 720                    | 150        | 1200                 | M200(B15)    | 250      | 1600 |
| Крышка ПП 15.1  | 720                    | 150        | 1700                 | M200(B15)    | 680      | 3100 |
| Крышка ПП 20.1  | 720                    | 150        | 2200                 | M200(B15)    | 1350     | 5400 |

